

貯法：室温保存
有効期間：5年
劇薬
麻薬
処方箋医薬品^(注)

持続性がん疼痛治療剤
モルヒネ硫酸塩水和物徐放細粒
モルペス[®]細粒2%
モルペス[®]細粒6%
MORPHES FINE GRANULES

	2%	6%
承認番号	21300AMZ00343000	21300AMZ00344000
販売開始	2001年9月	2001年9月

注)注意—医師等の処方箋により使用すること

2. 禁忌(次の患者には投与しないこと)

- 2.1 重篤な呼吸抑制のある患者[呼吸抑制を増強する。]
- 2.2 気管支喘息発作中の患者[気道分泌を妨げる。]
- 2.3 重篤な肝機能障害のある患者[9.3.1 参照]
- 2.4 慢性肺疾患に続発する心不全の患者[呼吸抑制や循環不全を増強する。]
- 2.5 痙攣状態(てんかん重積症、破傷風、ストリキニーネ中毒)にある患者[脊髄の刺激効果があらわれる。]
- 2.6 急性アルコール中毒の患者[呼吸抑制を増強する。]
- 2.7 本剤の成分及びアヘンアルカロイドに対し過敏症の患者
- 2.8 出血性大腸炎の患者[腸管出血性大腸菌(O157等)や赤痢菌等の重篤な細菌性下痢のある患者では、症状の悪化、治療期間の延長を来すおそれがある。][9.1.1 参照]
- 2.9 ナルメフェン塩酸塩水和物を投与中又は投与中止後1週間以内の患者[10.1 参照]

3. 組成・性状

3.1 組成

販売名	モルペス細粒2%	モルペス細粒6%
有効成分	1g中 モルヒネ硫酸塩水和物20mg 1包(0.5g)中 モルヒネ硫酸塩水和物10mg	1g中 モルヒネ硫酸塩水和物60mg 1包(0.5g)中 モルヒネ硫酸塩水和物30mg
添加剤	亜硫酸水素ナトリウム、 ラウリル硫酸ナトリウム、 アスパルテーム、セタ ノール、セルロース、乳 糖水合物、ヒドロキシ プロピルセルロース、無水 ケイ酸、その他10成分	亜硫酸水素ナトリウム、 ラウリル硫酸ナトリウム、 青色1号、赤色3号、ア スパルテーム、セタノ ール、セルロース、乳 糖水合物、ヒドロキシ プロピルセルロース、無 水ケイ酸、その他10成分

3.2 製剤の性状

販売名	モルペス細粒2%	モルペス細粒6%
性状・剤形	白色～淡黄色の徐放性細粒	淡赤紫色～淡青紫色の徐放性細粒

4. 効能又は効果

激しい疼痛を伴う各種癌における鎮痛

6. 用法及び用量

モルヒネ硫酸塩水和物として、通常、成人1日20～120mgを2回に分割経口投与する。
なお、初回量は10mgとすることが望ましい。
症状に応じて適宜増減する。

8. 重要な基本的注意

- 8.1 連用により薬物依存を生じることがあるので、観察を十分に行い、慎重に投与すること。[11.1.2 参照]
- 8.2 眠気、めまいが起こることがあるので、本剤投与中の患者には自動車の運転等危険を伴う機械の操作に従事させないように注意すること。
- 8.3 本剤を増量する場合には、副作用に十分注意すること。

9. 特定の背景を有する患者に関する注意

- 9.1 合併症・既往歴等のある患者
 - 9.1.1 細菌性下痢のある患者
治療上やむを得ないと判断される場合を除き、投与しないこと。治療期間の延長を来すおそれがある。[2.8 参照]
 - 9.1.2 心機能障害のある患者
循環不全を増強するおそれがある。
 - 9.1.3 呼吸機能障害のある患者
呼吸抑制を増強するおそれがある。
 - 9.1.4 脳に器質的障害のある患者
呼吸抑制や頭蓋内圧の上昇を起こすおそれがある。
 - 9.1.5 ショック状態にある患者
循環不全や呼吸抑制を増強するおそれがある。

- 9.1.6 代謝性アシドーシスのある患者
呼吸抑制を起こすおそれがある。
- 9.1.7 甲状腺機能低下症(粘液水腫等)の患者
呼吸抑制や昏睡を起こすおそれがある。
- 9.1.8 副腎皮質機能低下症(アジソン病等)の患者
呼吸抑制作用に対し、感受性が高くなっている。
- 9.1.9 薬物依存の既往歴のある患者
依存性を生じやすい。
- 9.1.10 衰弱者
呼吸抑制作用に対し、感受性が高くなっている。
- 9.1.11 前立腺肥大による排尿障害、尿道狭窄、尿路手術術後の患者
排尿障害を増悪することがある。
- 9.1.12 器質的幽門狭窄、麻痺性イレウス又は最近消化管手術を行った患者
消化管運動を抑制する。
- 9.1.13 痙攣の既往歴のある患者
痙攣を誘発するおそれがある。
- 9.1.14 胆嚢障害及び胆石のある患者
胆道痙攣を起こすことがある。
- 9.1.15 重篤な炎症性腸疾患のある患者
連用した場合、巨大結腸症を起こすおそれがある。
- 9.2 腎機能障害患者
排泄が遅延し、副作用があらわれるおそれがある。
腎不全患者及び血液透析患者において、薬理活性をもつ代謝物のモルヒネ-6-グルクロナイドの蓄積によると考えられる遷延性の意識障害あるいは遷延性の呼吸抑制が起きたとの報告がある^{1,2)}。
- 9.3 肝機能障害患者
 - 9.3.1 重篤な肝機能障害のある患者
投与しないこと。昏睡に陥ることがある。[2.3 参照]
 - 9.3.2 肝機能障害のある患者(重篤な肝機能障害のある患者を除く)
代謝が遅延し、副作用があらわれるおそれがある。
- 9.5 妊婦
 - 9.5.1 妊婦又は妊娠している可能性のある女性には、治療上の有益性が危険性を上回ると判断される場合にのみ投与すること。動物試験(マウス、ラット)で催奇形作用(マウスでは脳脱、軸骨格癒合)が報告されている^{3,4)}。
 - 9.5.2 分娩前に投与した場合、出産後新生児に退薬症候(多動、神経過敏、不眠、振戦等)があらわれることがある。
 - 9.5.3 分娩時の投与により、新生児に呼吸抑制があらわれることがある。
- 9.6 授乳婦
本剤投与中は授乳を避けさせること。ヒト母乳中へ移行することがある。
- 9.7 小児等
新生児、乳児では低用量から投与を開始するなど患者の状態を観察しながら、慎重に投与すること。新生児、乳児では呼吸抑制の感受性が高い。
- 9.8 高齢者
低用量から投与を開始するなど患者の状態を観察しながら、慎重に投与すること。一般に生理機能が低下しており、特に呼吸抑制の感受性が高い。
10. 相互作用
 - 10.1 併用禁忌(併用しないこと)

薬剤名等	臨床症状・措置方法	機序・危険因子
ナルメフェン塩酸塩水和物 セリンクロ	本剤の離脱症状があらわれるおそれがある。 また、本剤の効果が減弱するおそれがある。[2.9 参照]	μオピオイド受容体拮抗作用により、本剤の作用が競合的に阻害される。

10.2 併用注意(併用に注意すること)

薬剤名等	臨床症状・措置方法	機序・危険因子
中枢神経抑制剤 フェノチアジン誘導体 バルビツール酸誘導体等 吸入麻酔剤 モノアミン酸化酵素阻害剤 三環系抗うつ剤 β-遮断剤 アルコール	呼吸抑制、低血圧及び顕著な鎮静又は昏睡が起こることがある。	相加的に中枢神経抑制作用が増強される。
クマリン系抗凝血剤 ワルファリン	クマリン系抗凝血剤の作用が増強されることがある。	機序は不明である。
抗コリン作動性薬剤	麻痺性イレウスに至る重篤な便秘又は尿貯留が起こることがある。	相加的に抗コリン作用が増強される。
ジドブジン(アジドチミジン)	ジドブジンの副作用(骨髄抑制等)を増強させるおそれがある。	ジドブジンのグルクロン酸抱合が競合的に阻害され、ジドブジンの代謝が阻害される。
ブプレノルフィン	ブプレノルフィンの高用量(8mg連続皮下投与)において、本剤の作用に拮抗するとの報告がある。	μオピオイド受容体拮抗作用により、本剤の作用が競合的に阻害される。
* クロピドグレル硫酸塩 チカグレロル プラスグレレル硫酸塩	左記の薬剤の血漿中濃度を低下させる可能性がある。	本剤の消化管運動抑制作用に関連すると考えられる。

11. 副作用

次の副作用があらわれることがあるので、観察を十分に行い、異常が認められた場合には投与を中止するなど適切な処置を行うこと。

11.1 重大な副作用

11.1.1 ショック(頻度不明)

11.1.2 依存性(頻度不明)

連用により生じることがある。また、連用中における投与量の急激な減少ないし投与の中止により、あくび、くしゃみ、流涙、発汗、悪心、嘔吐、下痢、腹痛、散瞳、頭痛、不眠、不安、せん妄、振戦、全身の筋肉・関節痛、呼吸促進等の退薬症候があらわれることがあるので、投与を中止する場合には、1日用量を徐々に減量するなど、患者の状態を観察しながら行うこと。[8.1 参照]

11.1.3 呼吸抑制(0.7%)

息切れ、呼吸緩慢、不規則な呼吸、呼吸異常等があらわれた場合には、投与を中止するなど適切な処置を行うこと。なお、本剤による呼吸抑制には、麻薬拮抗剤(ナロキソン、レバロルフアン等)が拮抗する。

11.1.4 錯乱(1.7%)、せん妄(頻度不明)

11.1.5 無気肺(頻度不明)、気管支痙攣(頻度不明)、喉頭浮腫(頻度不明)

* 11.1.6 麻痺性イレウス(頻度不明)、中毒性巨大結腸(頻度不明) 炎症性腸疾患の患者に投与した場合、中毒性巨大結腸があらわれるとの報告がある。

11.1.7 肝機能障害(頻度不明)

AST上昇、ALT上昇、Al-P上昇等があらわれることがある。

11.2 その他の副作用

種類\頻度	5%以上	5%未満	頻度不明
過敏症			発疹、そう痒感等
循環器			不整脈、血圧変動、顔面潮紅等
* 精神神経系	眠気・傾眠(11.2%)	不安定感、意識障害、発汗、めまい、視調節障害等	不穏、不安、興奮、痛覚過敏 ^{注1)} 、アロディニア
消化器	便秘(13.3%)、悪心(14.3%)、嘔吐、口渇	食欲不振	
その他			排尿障害、頭蓋内圧の亢進

注)増量により痛みが増悪する。

13. 過量投与

13.1 症状

呼吸抑制、意識不明、痙攣、錯乱、血圧低下、重篤な脱力感、重篤なめまい、嗜眠、心拍数の減少、神経過敏、不安、縮腫、皮膚冷感等を起こすことがある。

13.2 処置

麻薬拮抗剤投与を行い、患者に退薬症候又は麻薬拮抗剤の副作用が発現しないよう慎重に投与する。なお、麻薬拮抗剤の作用持続時間はモルヒネのそれより短いので、患者のモニタリングを行うか又は患者の反応に応じて初回投与後は注入速度を調節しながら持続静注する。

14. 適用上の注意

14.1 薬剤交付時の注意

14.1.1 本剤は徐放性の製剤であるため、かまわずに服用するように指示すること。また粉砕はしないこと。

14.1.2 本剤が不要となった場合には、病院又は薬局へ返却するなどの処置について適切に指導すること。

16. 薬物動態

16.1 血中濃度

16.1.1 モルヒネ硫酸塩水溶液経口投与時との比較

がん疼痛患者を対象として、モルヒネ硫酸塩錠1回30mg(10mg製剤3錠)を12時間ごと経口投与時と、モルヒネ硫酸塩水溶液1回10mgを4時間ごと経口投与時の、定常状態における薬物動態について比較、検討した。

速度論的に解析可能であった症例の血漿中濃度の平均値を用いて血漿中濃度曲線を予測して検討した結果、モルヒネ硫酸塩錠12時間ごと投与時の血漿中濃度は、モルヒネ硫酸塩水溶液4時間ごと投与時の血漿中濃度とはほぼ同等であった⁵⁾。

モルヒネ硫酸塩錠投与時のモルヒネの消失速度はモルヒネ硫酸塩水溶液投与時とはほぼ一致し、AUCも両者ではほぼ同じ値を示し、差は認められなかった。しかし、モルヒネ硫酸塩錠の吸収速度は遅く、Tmaxは長く、Cmaxは低く(単位量あたり)なり、モルヒネ硫酸塩錠の徐放性が示された⁵⁾。

表16-1 薬物動態パラメータ

	投与量(mg)	例数	Cmax (ng/mL) ^{注1)}	Tmax (hr) ^{注1)}
モルヒネ硫酸塩錠	30 ^{注2)}	8	29.9±13.3	2.7±0.8
モルヒネ硫酸塩水溶液	10 ^{注3)}	5	19.5±8.1	0.5±0.2
	AUC ₀₋₁₂ (ng·hr/mL) ^{注1)}	T _{1/2} (kab) (hr)	T _{1/2} (kel) (hr)	
モルヒネ硫酸塩錠	165.5±78.3	0.41±0.27	2.58±0.85	
モルヒネ硫酸塩水溶液	160.8±44.1 ^{注4)}	0.12±0.07	2.90±1.14	

注1: パラメータから計算

注2: 10mg製剤3錠を12時間ごと投与

注3: 10mgを4時間ごと投与

注4: 10mg3回投与時のAUCに換算

T_{1/2}(kab): 吸収半減期、T_{1/2}(kel): 消失半減期

(平均値±標準偏差)

16.2 吸収

16.2.1 初回通過効果を受ける。生物学的利用率は22.4%である⁶⁾。

16.2.2 健康成人10例において本剤の吸収は食事による影響をほとんど受けなかった⁷⁾(外国人データ)。

16.3 分布

血漿蛋白結合率: 約35%⁸⁾

16.4 代謝

モルヒネは主としてグルクロン酸抱合を受け、モルヒネ-3-グルクロノイド及び薬理活性をもつモルヒネ-6-グルクロノイドに代謝される⁹⁾。

16.5 排泄

がん疼痛患者12例のモルヒネ硫酸塩錠1回30mg、1日2回投与時の定常状態時におけるモルヒネ、モルヒネ-6-グルクロノイド、モルヒネ-3-グルクロノイド及びこれら3者の合計の24時間の全尿中排泄率(平均値±標準偏差)は、それぞれ2.6±2.6%、4.8±1.8%、21.6±11.2%、29.1±14.1%であった⁵⁾。

17. 臨床成績

17.1 有効性及び安全性に関する試験

中等度以上のがん疼痛を有する患者に対するモルヒネ硫酸塩錠の臨床成績の概要を以下に示す。

17.1.1 国内第Ⅲ相試験

(1) 10mg製剤とモルヒネ硫酸塩錠との比較(単一盲検交叉比較試験)

表17-1 臨床成績¹⁰⁾

薬剤名	有効例数/有効性評価対象例数	有効率(%)
モルヒネ硫酸塩錠10mg製剤	43/45	95.6
モルヒネ硫酸塩錠	41/45	91.1

副作用発現頻度は、モルヒネ硫酸塩錠10mg製剤投与群で29.4%(15/51例)であった。主な副作用は、便秘、嘔気各11.8%(6/51例)、嘔吐7.8%(4/51例)、眠気・傾眠5.9%(3/51例)であった¹⁰⁾。

(2) 既存のモルヒネ製剤から30mg製剤への切替え試験

表17-2 臨床成績¹¹⁾

薬剤名	有効例数/ 有効性評価対象例数	有効率 (%)
モルヒネ硫酸塩錠30mg製剤	50/53	94.3
既存のモルヒネ製剤(モルヒネ塩酸塩製剤又はモルヒネ硫酸塩錠10mg製剤)	52/53	98.1

副作用発現頻度は45.6%(31/68例)であった。主な副作用は、嘔気・嘔吐、便秘各16.2%(11/68例)、眠気8.8%(6/68例)、食欲不振4.4%(3/68例)であった¹¹⁾。

(3) 既存のモルヒネ製剤から60mg製剤への切替え試験

表17-3 臨床成績¹²⁾

薬剤名	有効例数/ 有効性評価対象例数	有効率 (%)
モルヒネ硫酸塩錠60mg製剤	62/64	96.9
既存のモルヒネ製剤(モルヒネ塩酸塩製剤又はモルヒネ硫酸塩錠10mg製剤及び30mg製剤)	63/64	98.4

副作用発現頻度は30.0%(21/70例)であった。主な副作用は、便秘15.7%(11/70例)、嘔気10.0%(7/70例)、眠気4.3%(3/70例)であった¹²⁾。

17.1.2 国内第Ⅱ～Ⅲ相試験(長期投与試験)

表17-4 臨床成績¹³⁾

薬剤名	投与期間	有効例数/ 有効性評価対象例数	有効率 (%)
モルヒネ硫酸塩錠10mg製剤	28日から 456日間	77/78	98.7

副作用発現頻度は53.6%(45/84例)であった。主な副作用は、便秘21.4%(18/84例)、眠気・傾眠15.5%(13/84例)、嘔気14.3%(12/84例)であった¹³⁾。

17.1.3 国内臨床試験(増量時の初回至適投与量)

既存の経口モルヒネ製剤1日投与量60mg以下では効果不十分ながん疼痛患者151例を対象に、モルヒネ硫酸塩錠10mg製剤及び30mg製剤を用いて増量による初回至適投与量を検討した。なお、増量前のモルヒネ1日投与量は60mg投与例が151例中139例(92.1%)であった。

1日投与量61mg以上に増量後の初回至適投与量は、90mgが58例(38.4%)と最も多く、次いで80mgの38例(25.2%)で、120mgまでに132例(87.4%)の初回至適投与量が得られた。モルヒネ硫酸塩錠の1日投与量を120mgまでに増量することの意義が裏付けられたと考えられる。

試験終了時における副作用発現頻度は50.3%(83/165例)であった。主な副作用は、便秘19.4%(32/165例)、眠気18.8%(31/165例)、嘔気17.6%(29/165例)であった¹⁴⁾。

18. 薬効薬理

18.1 作用機序

オピオイド受容体を介して作用を示す。大脳皮質知覚領域の痛覚閾値を上昇させるほか、痛覚伝導路のうち脊髄以上の部位に作用し、脳幹の下行性抑制系の賦活や、視床及び脊髄後角を抑制する¹⁵⁾。

18.2 薬理作用

鎮痛作用についてモルヒネ塩酸塩水和物を対照薬として比較した。マウスのhot plate法、酢酸ライジング法及びラットのtail flick法(いずれも経口投与)を用いて検討した結果、硫酸塩(モルヒネ硫酸塩水和物)と塩酸塩(モルヒネ塩酸塩水和物)はほぼ同程度の効力を有することが確認された¹⁶⁾。

表18-1 鎮痛作用

試験項目	使用動物 (1群の動物数)	投与経路 (投与回数)	ED ₅₀ (mg/kg)	
			モルヒネ硫酸塩水和物	モルヒネ塩酸塩水和物
hot plate法	マウス (15匹)	経口(1回)	18.6	15.0
酢酸ライジング法	マウス (10匹)	経口(1回)	9.6	7.6
tail flick法	ラット (15匹)	経口(1回)	13.2	10.0

19. 有効成分に関する理化学的知見

一般的名称：モルヒネ硫酸塩水和物

(Morphine Sulfate Hydrate) (JAN) [日局]

化学名：(5*R*,6*S*)-4,5-Epoxy-17-methyl-7,8-didehydromorphinan-3,6-diol hemisulfate hemipentahydrate

分子式：(C₁₇H₁₉NO₃)₂・H₂SO₄・5H₂O

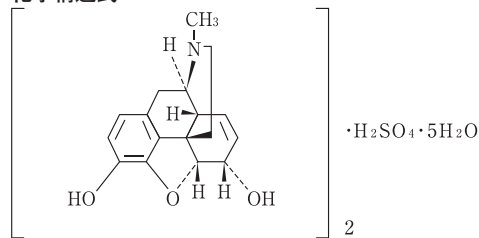
分子量：758.83

性状：白色の結晶又は結晶性の粉末である。

ギ酸に極めて溶けやすく、水にやや溶けやすく、メタノールに溶けにくく、エタノール(99.5)に極めて溶けにくい。

希水酸化ナトリウム試液に溶ける。

化学構造式：



融点：280～290℃(融解発泡)

(明確な融点及び分解点は測定できない。)

20. 取扱い上の注意

〈製剤共通〉

20.1 アルミヒート包装開封後は湿気を避けて保存すること。

〈細粒6%〉

20.2 アルミヒート包装開封後は遮光して保存すること。

22. 包装

〈モルベス細粒2%〉

40包[0.5g(分包)×40包]

〈モルベス細粒6%〉

40包[0.5g(分包)×40包]

23. 主要文献

- 1) 石津隆他：透析会誌。1995；28：357-361
- 2) Osborne R, et al.：Clin Phar Ther. 1993；54：158-167
- 3) Harpel HS, et al.：J Pharm Sci. 1968；57：1590-1597
- 4) Lahijani MS, et al.：Iran J Sci Technol Trans A Sci. 2004；28(A1)：85-96
- 5) 平賀一陽他：臨床薬理。1989；20：639-647
- 6) Hoskin PJ, et al.：Br J Clin Pharmacol. 1989；27：499-505
- 7) Guy G, et al.：The international symposium on pain control(Band P, et al. Ed.). Toronto：Purdue Frederick；1986. p.131-134
- 8) 第十八改正日本薬局方解説書：廣川書店。2021：C5865
- 9) Boerner U, et al.：Drug Metab Rev. 1975；4：39-73
- 10) 山村秀夫他：基礎と臨床。1987；21：6889-6906
- 11) 山村秀夫他：基礎と臨床。1989；23：5579-5591
- 12) 山村秀夫他：基礎と臨床。1993；27：1119-1132
- 13) 山村秀夫他：基礎と臨床。1988；22：863-882
- 14) 山村秀夫他：基礎と臨床。1992；26：499-516
- 15) 日本緩和医療学会：がん疼痛の薬物療法に関するガイドライン 2014年版：43
- 16) 西森司雄他：基礎と臨床。1987；21：6509-6534

24. 文献請求先及び問い合わせ先

藤本製薬株式会社 学術部

〒580-8503 大阪府松原市西大塚1丁目3番40号


TEL：0120-225-591 FAX：0120-116-026

25. 保険給付上の注意

本剤は厚生労働省告示第75号(平成24年3月5日付)に基づき、投薬量は1回30日分を限度とされている。


26. 製造販売業者等

26.1 製造販売元

 藤本製薬グループ

藤本製薬株式会社

〒580-8503 大阪府松原市西大塚1丁目3番40号

 藤本製薬グループ

製造販売元

藤本製薬株式会社

〒580-8503 大阪府松原市西大塚1丁目3番40号